

EXPERTEASE™ | DENSPLY  
FRIADENT

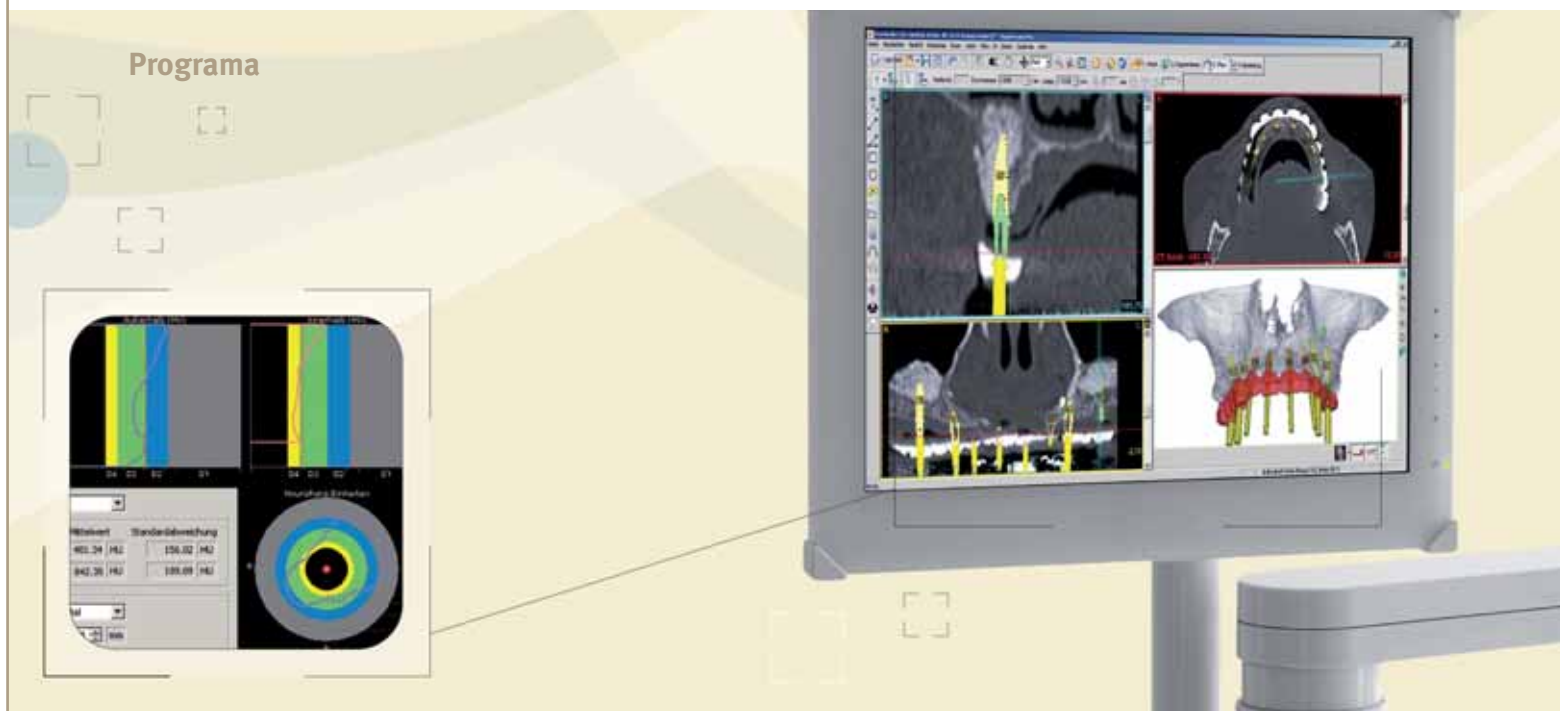
Guiando la perfección



## Preparación óptima: la clave del éxito predecible

### Programa de planificación tridimensional ExpertEase™

La clave para el éxito en el campo implantológico es un diagnóstico detallado. El programa de planificación tridimensional ExpertEase™ le ofrece una imagen completa de la anatomía del paciente a través de vistas axiales y tridimensionales, cortes transversales y vistas panorámicas a partir de los datos de las imágenes de CT/DVT (tomografía computerizada y tomografía volumétrica digital). El programa le guía paso a paso, permitiéndole determinar las posiciones de los implantes de forma segura y exacta tomando en consideración todas las estructuras anatómicas.



- El programa ExpertEase™, no ligado a ningún sistema de implantes, le garantiza una rentabilidad máxima.
- Las imágenes de CT/DVT con la férula de escaneado pueden ser tomadas en forma de escaneado simple (Single Scan) o doble (Dual Scan).
- La planificación de los implantes es realizada de forma precisa, bajo aspectos quirúrgicos y protésicos (así, por ejemplo, se pueden colocar los implantes XiVE® S a nivel crestal y los implantes ANKYLOS® C/X 1,5 mm subcrestales).
- Se aprovecha de forma óptima el hueso disponible. En algunos casos, se puede evitar la aplicación de técnicas de aumento.
- La medición de la calidad ósea aporta información previa sobre la estabilidad primaria y la posibilidad de aplicar carga inmediata.

- La correcta altura gingival del pilar se determina antes de colocar los implantes.
- Servicio de conversión: nuestros especialistas de DENTSPLY Friadent pueden encargarse por Ud. de la conversión de los datos de CT/DVT y suministrarle datos 3D segmentados de alta calidad.

**Si planifica una férula quirúrgica ExpertEase™ con los módulos “DualScan” u “OpticalScan”, puede determinar personalmente el diseño de la férula al realizar el pedido a través de la función “FastTrack” y acortar así los plazos de entrega.**

## Ejecución sencilla: Para cada caso una razón para avanzar

### Férula quirúrgica ExpertEase™

Con las férulas quirúrgicas ExpertEase™, fabricadas de forma individualizada, Ud. transfiere la planificación de forma exacta a la boca del paciente. Sólo las férulas quirúrgicas ExpertEase™ permiten una secuencia de tratamiento cómoda incluso en situaciones de poca disponibilidad de espacio gracias a su exclusivo acceso lateral a la férula quirúrgica. Así, Ud. puede ampliar su campo de indicaciones y aumentar la fidelización de sus pacientes.

#### Acceso lateral



- Precisión en el rango submilimétrico mediante fabricación estereolitográfica: el lecho del implante puede ser preparado de forma exacta según la planificación y el implante se puede posicionar de manera absolutamente segura y precisa.
- Al poder elegir entre férulas quirúrgicas ExpertEase™ apoyadas en dientes, mucosa o hueso, quedan abiertas todas las posibilidades, desde la intervención mínimamente invasiva hasta la instauración simultánea de técnicas de aumento.
- Después de la intervención quirúrgica, se puede restaurar directamente una solución estética a través de un provisional fabricado de manera preoperatoria.

- En vez de una vaina guía cerrada en toda su circunferencia, también se puede seleccionar para cada implante una vaina guía ExpertEase™ con apertura lateral, orientada hacia lingual o vestibular, a gusto del cirujano.
- El acceso lateral ofrece una ventaja añadida: reduce la altura de inserción de la fresa como mínimo 4 mm, llegando a 10 mm dependiendo de la calidad ósea. Esto permite realizar una cirugía cómoda guiada con férula en la región posterior y en casos con limitación de espacio (por ejemplo, en pacientes de edad avanzada).

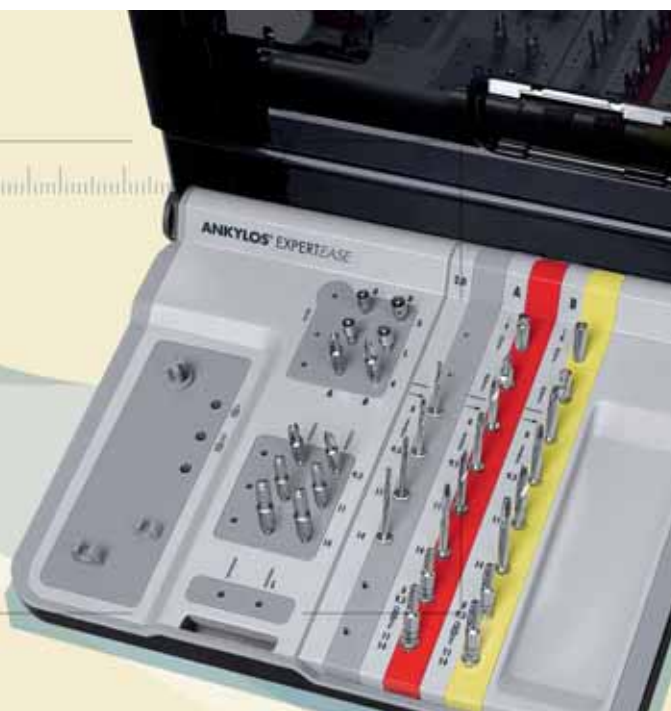
**Al realizar el pedido de una férula quirúrgica ExpertEase™, Ud. tiene la posibilidad de pedir los implantes y pilares planificados al precio habitual. Así, recibirá un kit completo para el tratamiento de su paciente.**

## Acciones exactas: buena puntería gracias a una técnica perfecta

### Instrumentos ExpertEase™ Sleeve-on-Drill™


Todos los componentes del sistema ExpertEase™ están adaptados entre sí de forma óptima. Esto simplifica el proceso de la implantación asistida por ordenador, sin renunciar a precisión o seguridad. Las fresas desarrolladas especialmente por DENTSPLY Friadent con vaina guía fijada en el instrumento garantizan una utilización más sencilla. Los instrumentos son guiados de forma precisa dentro de la férula, desde el punzón mucosal hasta la inserción de los implantes.

#### Sleeve-on-Drill™



- Gracias a las cajas quirúrgicas claramente estructuradas y los protocolos de fresado para los implantes XiVE® S y ANKYLOS® C/X, no es necesario ningún procedimiento quirúrgico complejo.
- Se puede renunciar a la tercera mano, ya que las vainas Sleeve-on-Drill™ son montadas previamente en las fresas para guiarlas dentro de la férula ExpertEase™.
- La vaina Sleeve-on-Drill™ con tope de profundidad integrado garantiza que la fresa es guiada de forma precisa en sentido horizontal y vertical.
- Todas las fresas tienen la longitud final del implante. Así, siempre se utiliza la fresa más corta posible.
- La refrigeración interna presente en todas las fresas contribuye a que la preparación del lecho del implante sea poco agresiva hacia el hueso.

Puede encontrar más información útil sobre ExpertEase™ en la página [www.expertease.dentsply-friadent.de](http://www.expertease.dentsply-friadent.de)



**ExpertEase™:** éxito implantológico con puntería perfecta gracias a la implantología asistida por ordenador para XiVE® y ANKYLOS®.

Area: 21.24 mm<sup>2</sup>



EXPERTEASE™ | DENSPLY  
FRIADENT

### Implantología asistida por ordenador: Riesgo mínimo, éxito máximo

Toda colocación de implantes debería desarrollarse sin problemas, independientemente de la complejidad del caso. Con ExpertEase™, Ud. conseguirá resultados predecibles y un éxito seguro con máxima comodidad para Ud. y sus pacientes.

#### Las ventajas, resumidas

##### ExpertEase™, le ofrece:

- Por medio del escaneado tridimensional: información y transparencia antes de la intervención
- Resultados predecibles
- Comunicación óptima con el paciente, los referidores y el laboratorio
- Control exacto de costes
- Acortamiento de los tiempos de tratamiento
- Menos molestias postoperatorias (por ejemplo, dolor e hinchazón)
- Rehabilitación provisional rápida directamente después de la colocación de los implantes
- Una documentación más sencilla

80 100 120 140

Nº de ref.: 6-004033/006

**Distribuidor España:**

**DENTSPLY Friadent España**

C/ Marie Curie, 19 - Of. 1.7 · 28529 Rivas Vaciamadrid (Madrid)

Tel. 91 499 41 90 · Fax 91 499 41 91

**Fabricante:**

**Friadent GmbH** · Postfach 71 01 11 · 68221 Mannheim/Alemania

Tel.+49 621 4302-1265 · Fax +49 621 47 13 06 · e-Mail: info@friadent.de

**CE** para productos sanitarios de clase I

**CE 0123** para productos sanitarios de clase IIa, IIb, III

**Fabricante programa ExpertEase™ y férula ExpertEase™:**

**Materialise Dental NV** · Technologielaan 15 · 3001 Lovaina/Bélgica

**CE 1639**

[www.dentsply-friadent.com](http://www.dentsply-friadent.com)

**DENTSPLY**  
FRIADENT